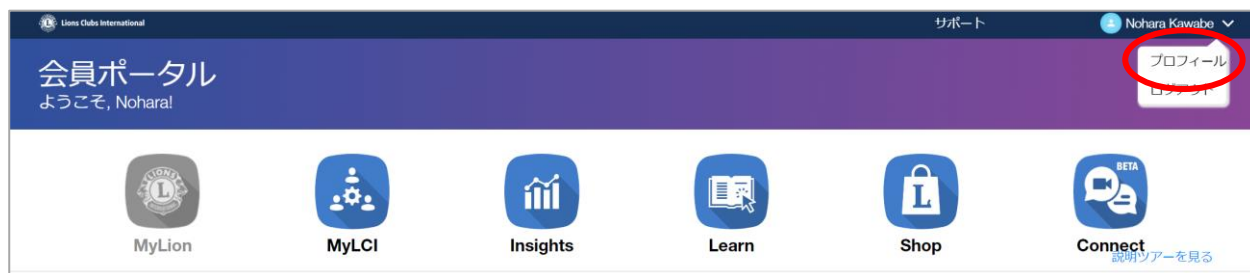




【アカウント ID が携帯番号の方向け】アカウント ID を携帯番号から E メールアドレスに変更する方法

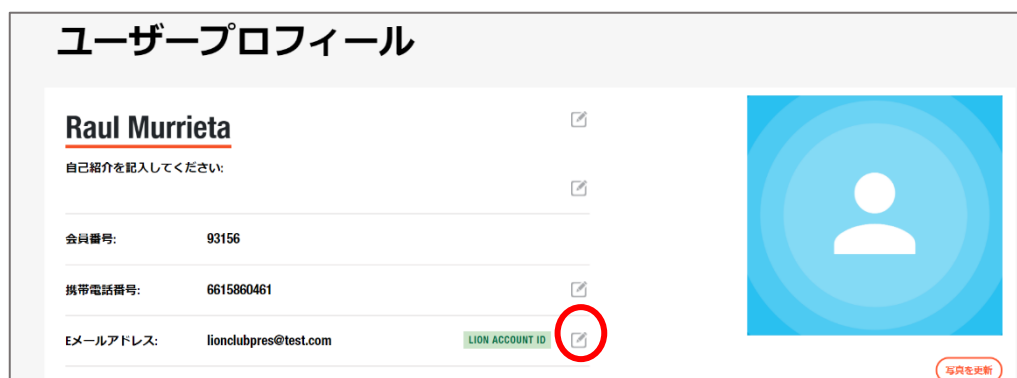
ステップ①：アカウント ID にメールアドレスを追加する

ライオン・アカウントへログイン後、会員ポータルページの右上に表示されている氏名をクリックし、「プロフィール」を選択します。



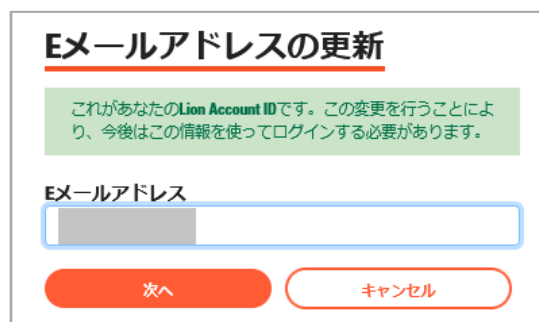
下記のユーザープロフィールのページが開きます。このページに表示されている E メールアドレスまたは携帯番号があなたのライオン・アカウント ID です。

1. E メールアドレスの欄にアカウント ID にしたいメールアドレスが既に表示されている場合（登録済み）
→[ステップ②（次ページ）](#) へ
2. E メールアドレスの欄が空欄または登録希望のメールアドレスと異なるメールアドレスが表示されている場合→E メールアドレスの欄の右にある四角と鉛筆のマークをクリックします。



右の画面が開きますので、入力欄にメールアドレスが記載されている場合はこれを消して、登録希望のメールアドレスを入力し、「次へ」をクリックします。

入力したメールアドレス宛てに認証コード（数字 6 桁）が届きます。このコードを画面に入力して「次へ」をクリックして完了です。次ページのステップ②へお進みください。



ステップ②：メインのアカウント ID をメールアドレスに変更する

現在、ユーザープロフィールページには携帯番号とメールアドレスの両方が表示されており、**Lion Account ID**（ライオン・アカウント ID）というマークは右の図のように携帯番号の方に表示されているはずですが、この緑のマークが表示されている方がメインの ID になります。ライオンポータルに移行するにあたってはメインの ID をメールアドレスに変更する必要があります。この手続きはご



The screenshot shows a 'ユーザープロフィール' (User Profile) page. It has a header with the title and a red progress bar. Below the header, there are four rows of information, each with a checkmark icon on the right:

- 自己紹介を記入してください (Please enter your self-introduction)
- 会員番号: (Member ID)
- 携帯電話番号: 8190 (Mobile phone number: 8190) with a green 'Lion Account ID' mark next to it.
- Eメールアドレス: (Email address)

自身ではできませんので、お手数ですが下記いずれかの方法でメイン ID 変更依頼をご提出ください。

※ **Lion Account ID** が E メールアドレスの方に表示されている場合は変更依頼の提出は不要です。

依頼方法①：下記リンクにアクセスし、必要事項を入力してフォームをご提出ください。

<https://form.jotform.com/231281131668049>

依頼方法②：メールに下記の情報を記載してオセアル調整事務局メンバーサービスセンター

mscjapan@lionsclubs.org 宛てにお送りください。その際、メールの件名は「**メイン ID 変更依頼**」とご記入ください。

- 氏名（ローマ字）
- クラブ名
- 会員番号（お分かりの場合）
- ライオン・アカウント ID に登録しているメールアドレス

メイン ID の変更手続きが完了次第、お知らせいただいたメールアドレスにご連絡いたします。これでライオンポータルへのログイン準備は完了です。ご協力いただきありがとうございました。

【お問い合わせ先】

ライオンズクラブ国際協会 オセアル調整事務局 担当：澤田

050-1791-5827 / mscjapan@lionsclubs.org